

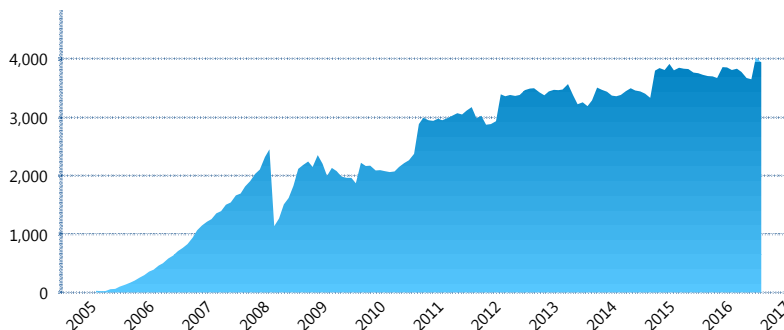
I. INFORMACIÓN FINANCIERA

I) Detalles del Fondo

Detalles del Fondo	
Razón Social	Siefore Invercap, S. A. de C. V.
Inicio de Operaciones	24/02/2005
Tipo de Fondo	Básica
Clave Bolsa	INVERS1
Activos Administrados *	3,942
ISIN	MX54IN3T0026
Comisión Anual	1.13%
Administrador	Afore Invercap S.A. de C.V.
Director General	Ing. Eduardo José Villarreal Morales
Presidente del Consejo	César Augusto Montemayor Zambrano

Activos Administrados *

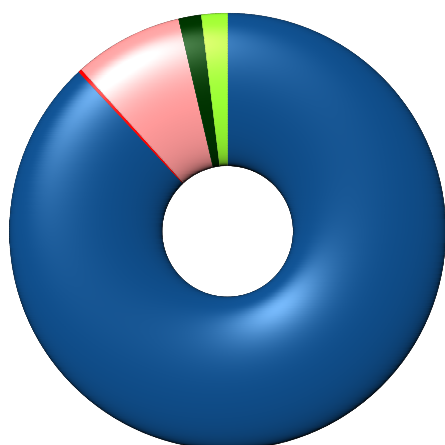
\$3,942



*Cifras en millones de pesos

Contiene el efecto de fusiones, cortes transversales y transferencias por edad. Para mayor información consultar: <http://www.consar.gob.mx/gobmx/Aplicativo/Factsheets/EC/ECSAR.pdf>

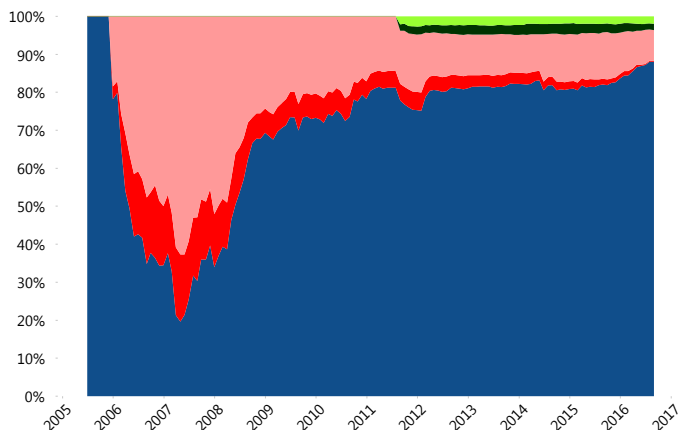
II) Inversiones



Deuda Gubernamental	88.03%
Deuda Internacional	0.27%
Deuda Nacional	8.09%
Renta Variable Internacional	1.68%
Renta Variable Nacional	1.93%

Tipo de Instrumento		Invercap (SB1)	Sistema Básicas 1**
Renta Variable Nacional	Renta Variable Nacional	1.93%	1.27%
	Total	1.93%	1.27%
Renta Variable Internacional	Renta Variable Internacional	1.68%	1.97%
	Total	1.68%	1.97%
FIBRAS	FIBRAS	0.00%	0.28%
	Total	0.00%	0.28%
Deuda Nacional	Alimentos	0.00%	0.42%
	Automotriz	0.00%	0.14%
	Banca de Desarrollo	0.00%	2.38%
	Bancario	1.07%	2.04%
	Bebidas	0.00%	0.81%
	Cemento	0.00%	0.03%
	Centros Comerciales	0.00%	0.06%
	Consumo	0.00%	0.73%
	Deuda CP	0.00%	0.04%
	Empresas Productivas del Estado	0.00%	4.50%
	Estados	0.48%	1.35%
	Europeos	2.22%	2.78%
	Grupos Industriales	0.57%	1.05%
	Infraestructura	2.73%	4.47%
	Otros	0.00%	1.12%
	Papel	0.12%	0.26%
	Serv. Financieros	0.00%	0.32%
Telecom	0.25%	1.61%	
Transporte	0.00%	0.35%	
Vivienda	0.65%	3.25%	
Total	8.09%	27.70%	
Deuda Internacional	Deuda Internacional	0.27%	1.82%
	Total	0.27%	1.82%
Deuda Gubernamental	BONDES	0.00%	0.26%
	BONOS	20.15%	10.53%
	BPA182	1.57%	4.82%
	BPAS	1.25%	0.04%
	CBIC	0.00%	3.35%
	CETES	10.28%	2.12%
	REPORTO	3.62%	3.09%
	UDIBONO	51.13%	41.58%
	UMS	0.03%	1.18%
	Total	88.03%	66.96%
Total	100.00%	100.00%	

Evolución de Inversiones



Deuda Gubernamental	Renta Variable Nacional
Deuda Internacional	
Deuda Nacional	
Renta Variable Internacional	

**Considera las inversiones de todo el grupo de SIEFORES Básicas 1
Cifras al cierre de agosto de 2016

III) Desempeño

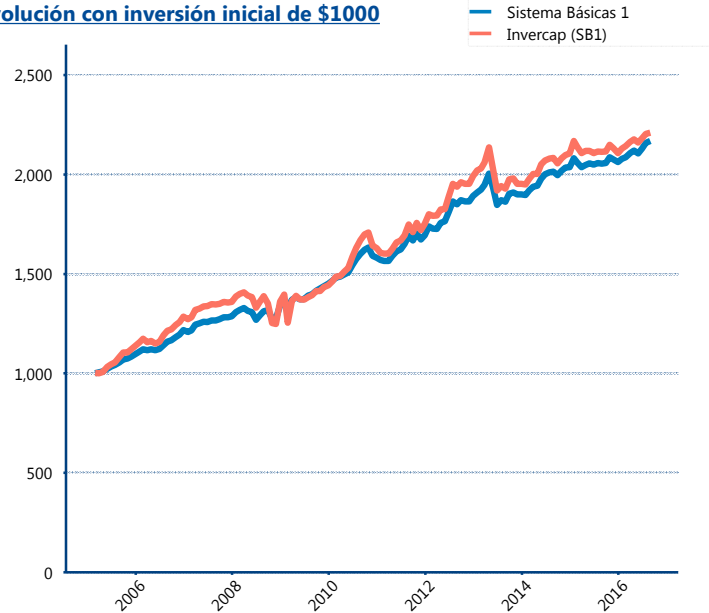
Rendimiento Bolsa

Tipo	Invercap (SB1)	Sistema Básicas 1
1 año	4.30%	5.22%
2 años	2.82%	3.58%
3 años	4.47%	5.02%
5 años	4.76%	5.02%

Indicador de Rendimiento Neto

Siefore	IRN %
PensionISSSTE (SB1)	3.92%
SURA (SB1)	3.72%
Inbursa (SB1)	3.49%
Azteca (SB1)	3.41%
XXI-Banorte (SB1)	3.39%
Coppel (SB1)	3.38%
Profuturo (SB1)	3.31%
Banamex (SB1)	3.18%
Principal (SB1)	3.14%
Metlife (SB1)	3.08%
Invercap (SB1)	2.67%
Promedio Simple	3.34 %
Promedio Ponderado	3.46 %

Evolución con inversión inicial de \$1000



Construido con el precio de la Siefore registrado en la Bolsa Mexicana de Valores

IV) Medidas de sensibilidad y riesgos

Evolución del Plazo Promedio Ponderado

